



合成画像 ※イメージ写真です。

ミラー

●蛍光灯3面鏡



*可変トレイ 5個 / クレンジングトレイ 1個付
*コンセント 3個 (うち収納内2個) 合計1400Wまで

すっきり家電収納

家電も小物も、
大小さまざまな物も、
いつも片付いた洗面室に。

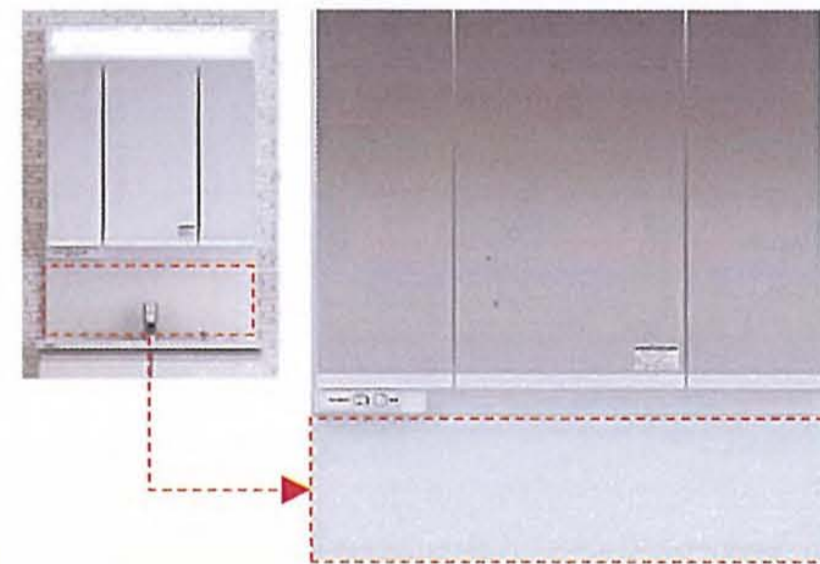


片付けにくい“大きめの家電”もすっきり収納できます。

※写真は「新LED照明3面鏡(W900mm)」の収納例です。

●ミドルパネル

ミドルパネルは、点線部が合成樹脂パネルです。




くもりハット!

吸水コーティングのくもりにくい加工済み。お風呂あがりも、くもりにくい。(センターミラー部のみ)

ヒーターを使わないから、
電気代ゼロ! **消し忘れの心配なし**


本体キャビネット

●引出しタイプ



引出しがドア枠に
当たらない構造。


引出しを出してもドア枠に当たらないよう、引出しを約13mm回避しています。





●扉柄タイプA



●扉柄タイプB



●扉柄タイプC



水栓

●マルチシングルレバーシャワー

水栓まわりを3度傾斜設計に。お掃除に配慮。



3度傾斜設計



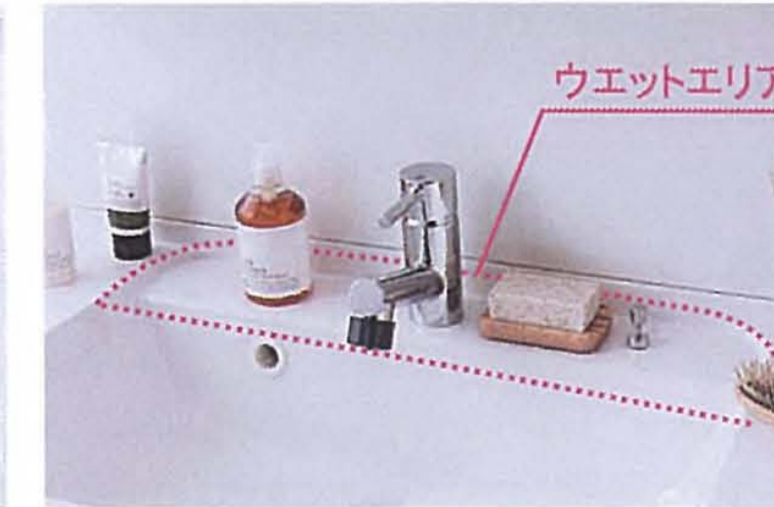
水栓は引き出せます。



カウンター

●W750mm(容量12L/洗面ボール深さ165mm)

使い勝手とお手入れのしやすさに、すみずみまでこだわったカウンター。

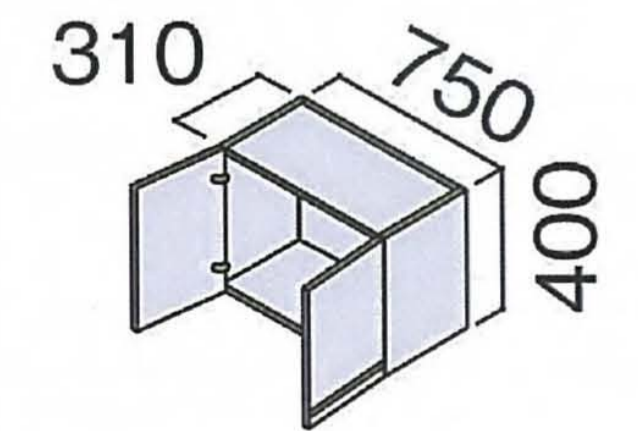


ポップアップ式排水栓(ヘアキャッチャー付)

濡れたものを置く場所として、ウエットエリアをご用意。

天袋

●本体用天袋



■幅:750mm

洗面 Dressing
CLine
[シーライン]



暮らしや空間にフィットするシーライン。